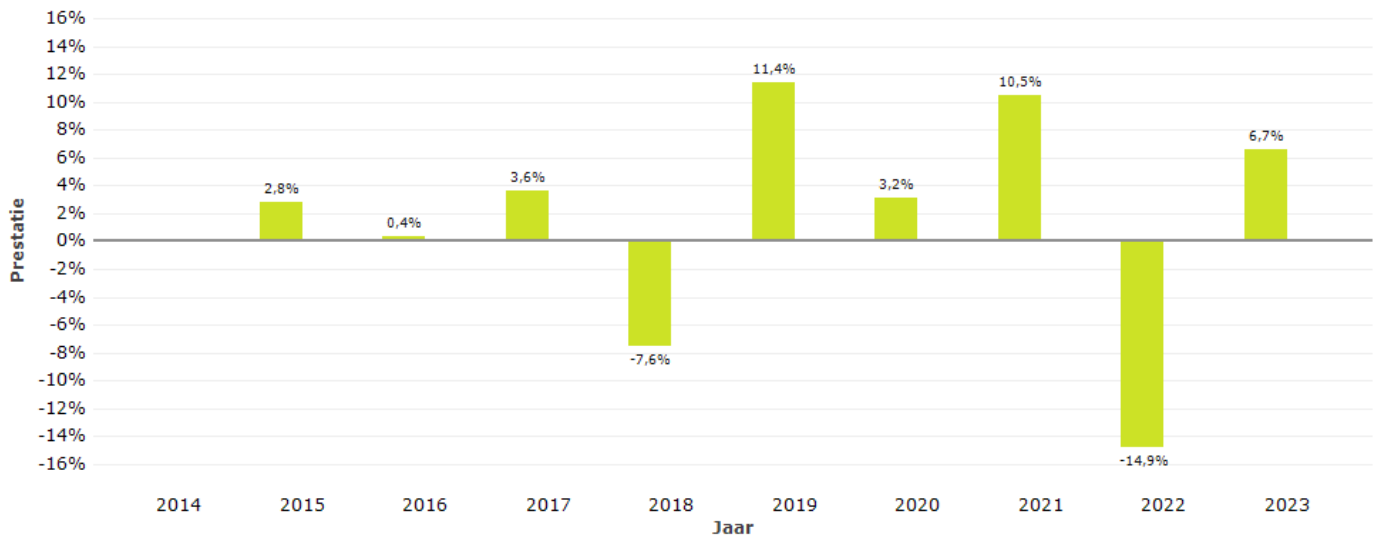




Prestaties in het verleden - België

BE_EUR_ICF_BALSEL - Balanced Selection Portfolio

Deze grafiek toont de prestaties van het fonds als percentage van het verlies of de winst per jaar gedurende de afgelopen 9 jaar.



Prestaties in het verleden zijn geen betrouwbare indicator voor toekomstige prestaties. De markten kunnen zich in de toekomst heel anders ontwikkelen. Het kan u helpen om te beoordelen hoe het fonds in het verleden is beheerd.

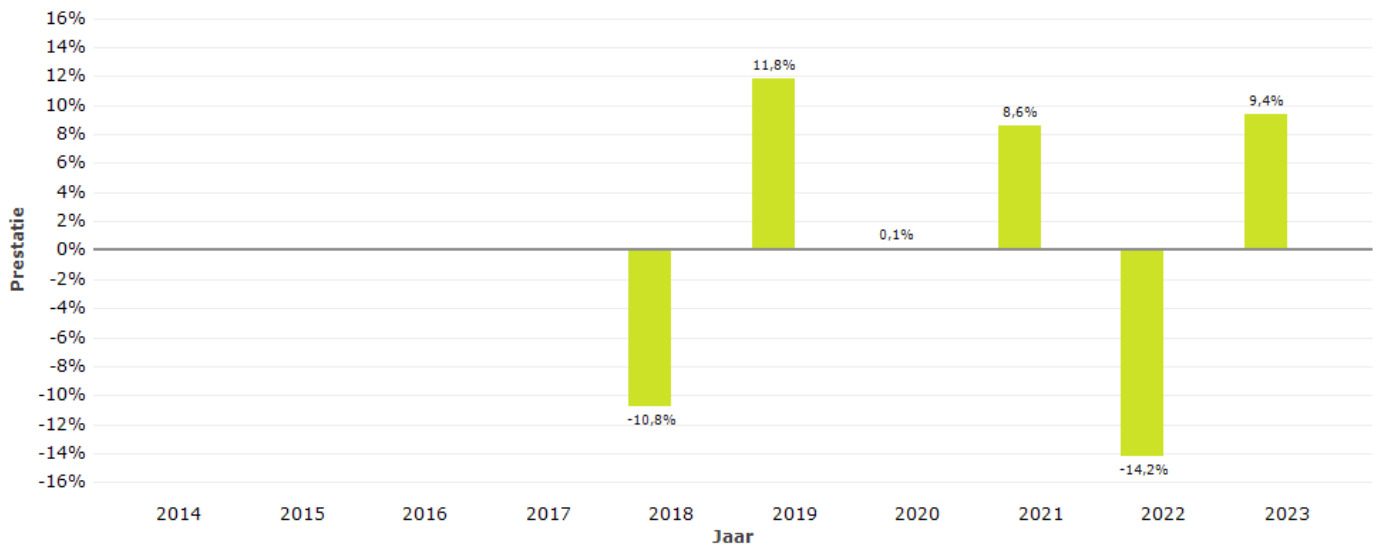
Alle productkosten, met inbegrip van eventuele biometrische risicopremies, zijn bij de berekening van de getoonde prestaties buiten beschouwing gelaten.



Prestaties in het verleden - België

BE_EUR_ICF_BASPEC - Balanced Spectrum Portfolio

Deze grafiek toont de prestaties van het fonds als percentage van het verlies of de winst per jaar gedurende de afgelopen 6 jaar.



Prestaties in het verleden zijn geen betrouwbare indicator voor toekomstige prestaties. De markten kunnen zich in de toekomst heel anders ontwikkelen. Het kan u helpen om te beoordelen hoe het fonds in het verleden is beheerd.

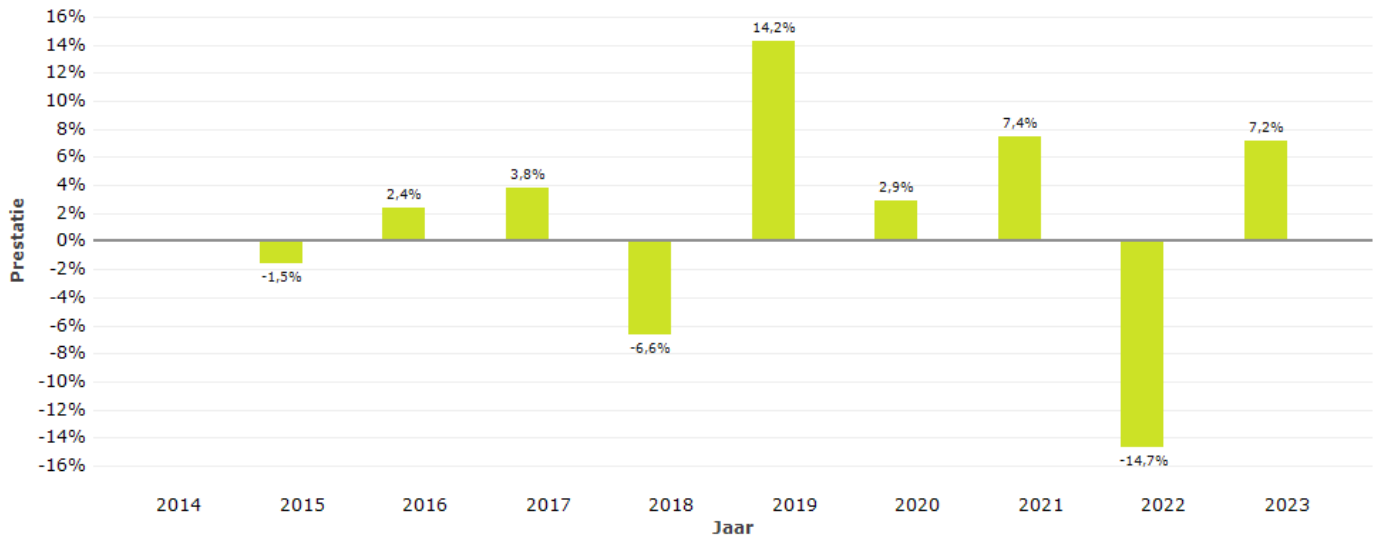
Alle productkosten, met inbegrip van eventuele biometrische risicopremies, zijn bij de berekening van de getoonde prestaties buiten beschouwing gelaten.



Prestaties in het verleden - België

BE_EUR_ICF_BALUNI - Balanced Universal Portfolio

Deze grafiek toont de prestaties van het fonds als percentage van het verlies of de winst per jaar gedurende de afgelopen 9 jaar.



Prestaties in het verleden zijn geen betrouwbare indicator voor toekomstige prestaties. De markten kunnen zich in de toekomst heel anders ontwikkelen. Het kan u helpen om te beoordelen hoe het fonds in het verleden is beheerd.

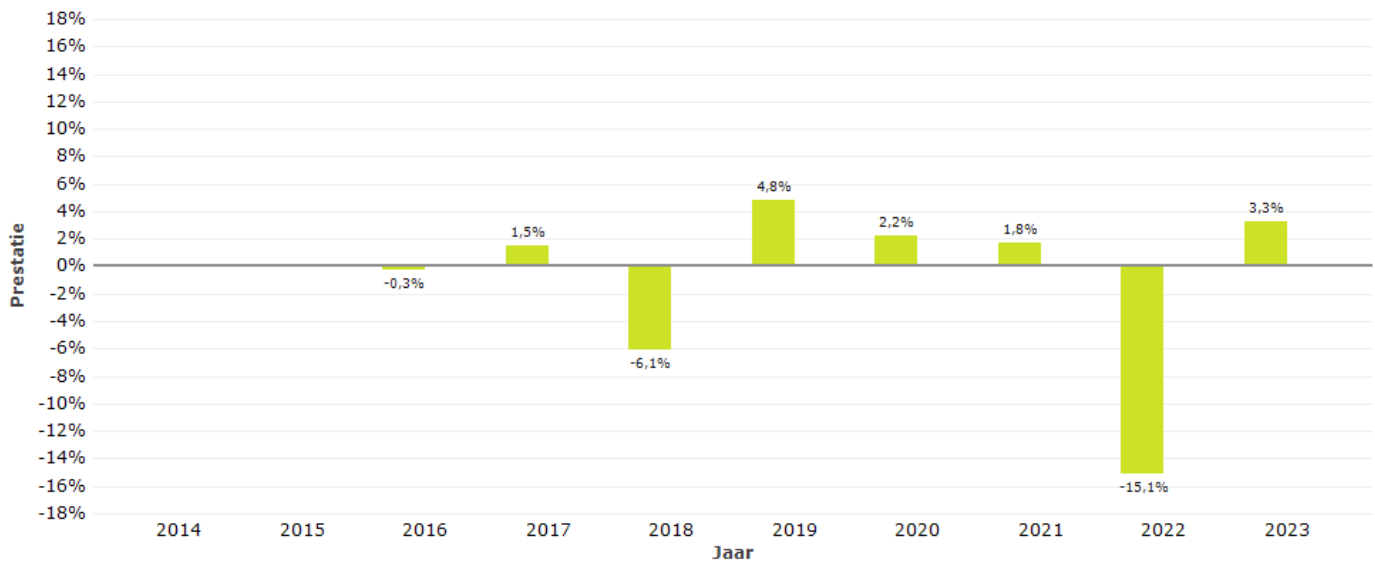
Alle productkosten, met inbegrip van eventuele biometrische risicopremies, zijn bij de berekening van de getoonde prestaties buiten beschouwing gelaten.



Prestaties in het verleden - België

BE_EUR_ICF_CONSEL - Conservative Selection Portfolio

Deze grafiek toont de prestaties van het fonds als percentage van het verlies of de winst per jaar gedurende de afgelopen 8 jaar.



Prestaties in het verleden zijn geen betrouwbare indicator voor toekomstige prestaties. De markten kunnen zich in de toekomst heel anders ontwikkelen. Het kan u helpen om te beoordelen hoe het fonds in het verleden is beheerd.

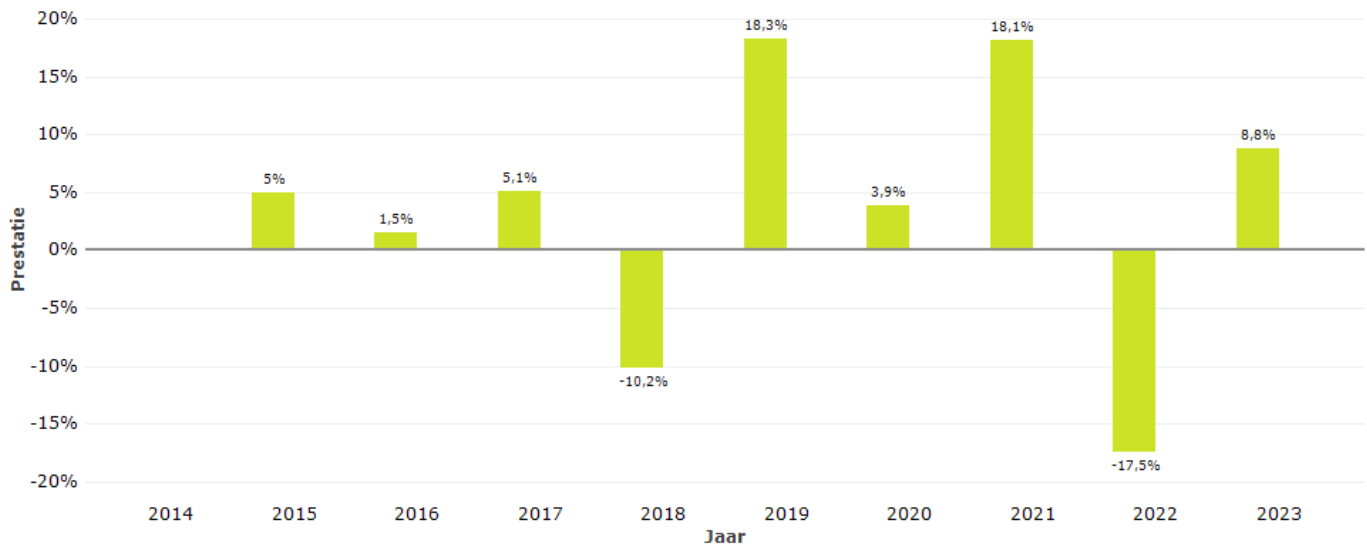
Alle productkosten, met inbegrip van eventuele biometrische risicopremies, zijn bij de berekening van de getoonde prestaties buiten beschouwing gelaten.



Prestaties in het verleden - België

BE_EUR_ICF_DYNSEL - Dynamic Selection Portfolio

Deze grafiek toont de prestaties van het fonds als percentage van het verlies of de winst per jaar gedurende de afgelopen 9 jaar.



Prestaties in het verleden zijn geen betrouwbare indicator voor toekomstige prestaties. De markten kunnen zich in de toekomst heel anders ontwikkelen. Het kan u helpen om te beoordelen hoe het fonds in het verleden is beheerd.

Alle productkosten, met inbegrip van eventuele biometrische risicopremies, zijn bij de berekening van de getoonde prestaties buiten beschouwing gelaten.