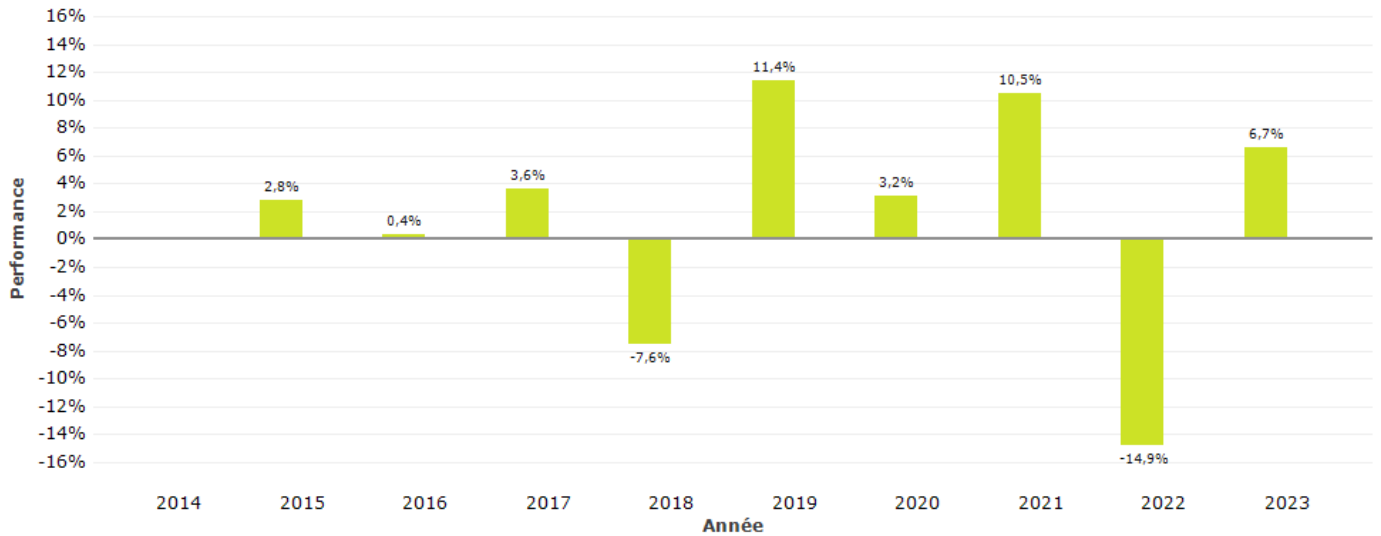




Performances passées - Belgique

BE_EUR_ICF_BALSEL - Balanced Selection Portfolio

Ce diagramme affiche la performance du fonds en pourcentage de perte ou de gain par an au cours des 9 dernières années.



Les performances passées ne constituent pas un indicateur fiable des performances futures. Les marchés pourraient évoluer très différemment à l'avenir. Elles peuvent toutefois vous aider à évaluer comment le fonds a été géré dans le passé.

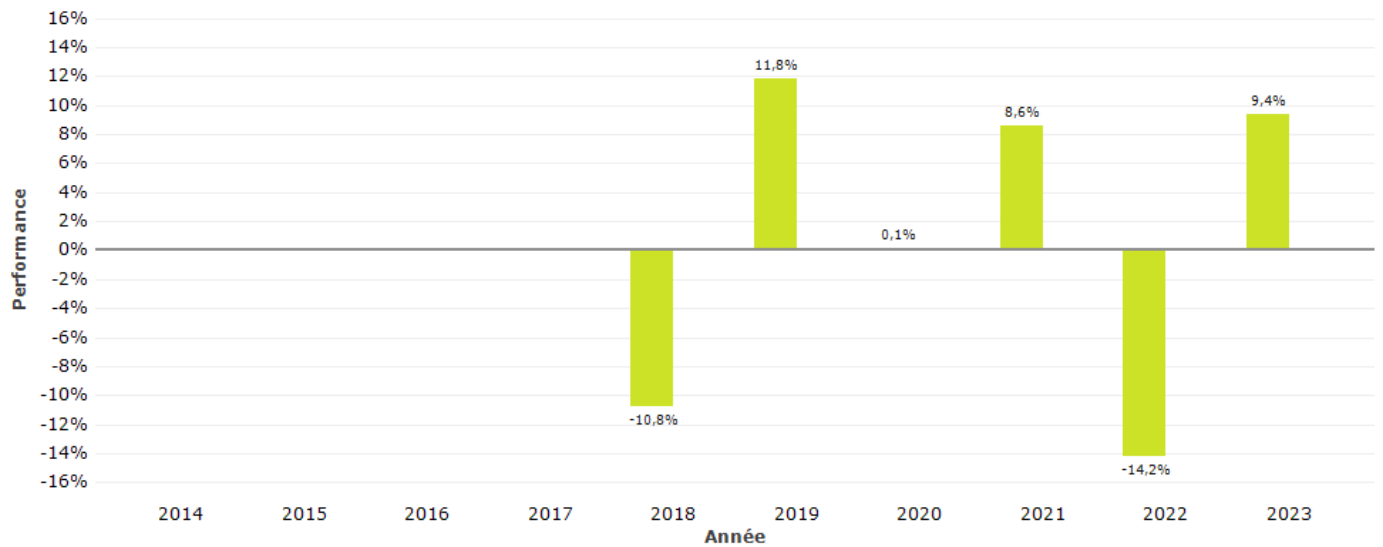
Les éventuels frais du produit, y compris les éventuelles primes de risque biométrique, sont exclus du calcul de la performance indiquée.



Performances passées - Belgique

BE_EUR_ICF_BASPEC - Balanced Spectrum Portfolio

Ce diagramme affiche la performance du fonds en pourcentage de perte ou de gain par an au cours des 6 dernières années.



Les performances passées ne constituent pas un indicateur fiable des performances futures. Les marchés pourraient évoluer très différemment à l'avenir. Elles peuvent toutefois vous aider à évaluer comment le fonds a été géré dans le passé.

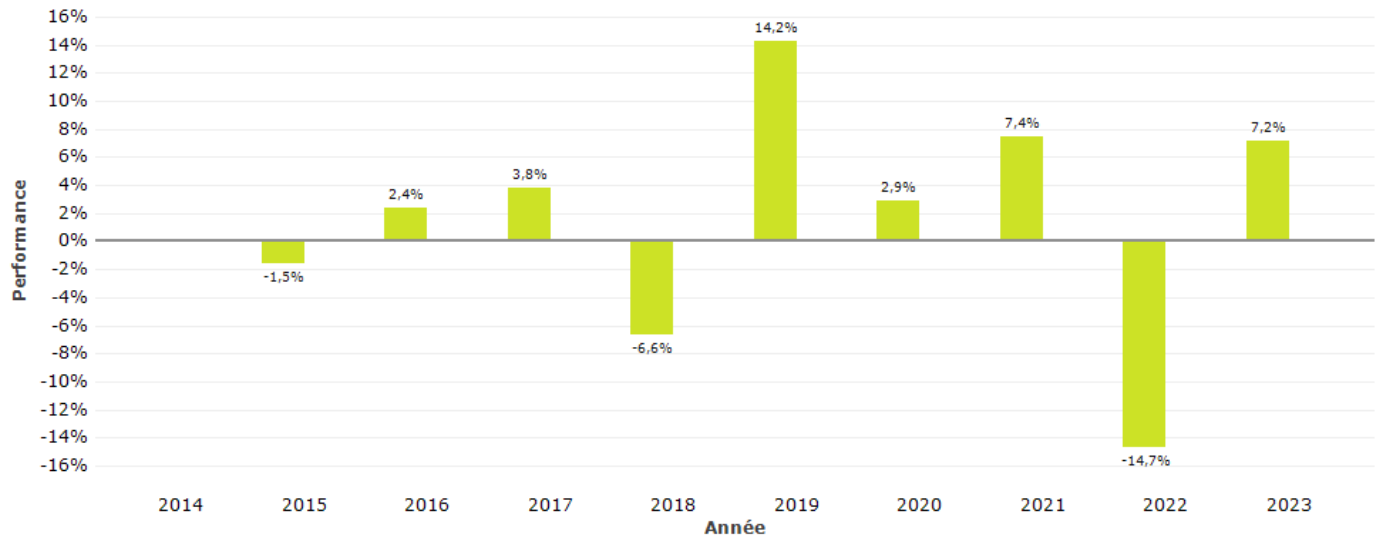
Les éventuels frais du produit, y compris les éventuelles primes de risque biométrique, sont exclus du calcul de la performance indiquée.



Performances passées - Belgique

BE_EUR_ICF_BALUNI - Balanced Universal Portfolio

Ce diagramme affiche la performance du fonds en pourcentage de perte ou de gain par an au cours des 9 dernières années.



Les performances passées ne constituent pas un indicateur fiable des performances futures. Les marchés pourraient évoluer très différemment à l'avenir. Elles peuvent toutefois vous aider à évaluer comment le fonds a été géré dans le passé.

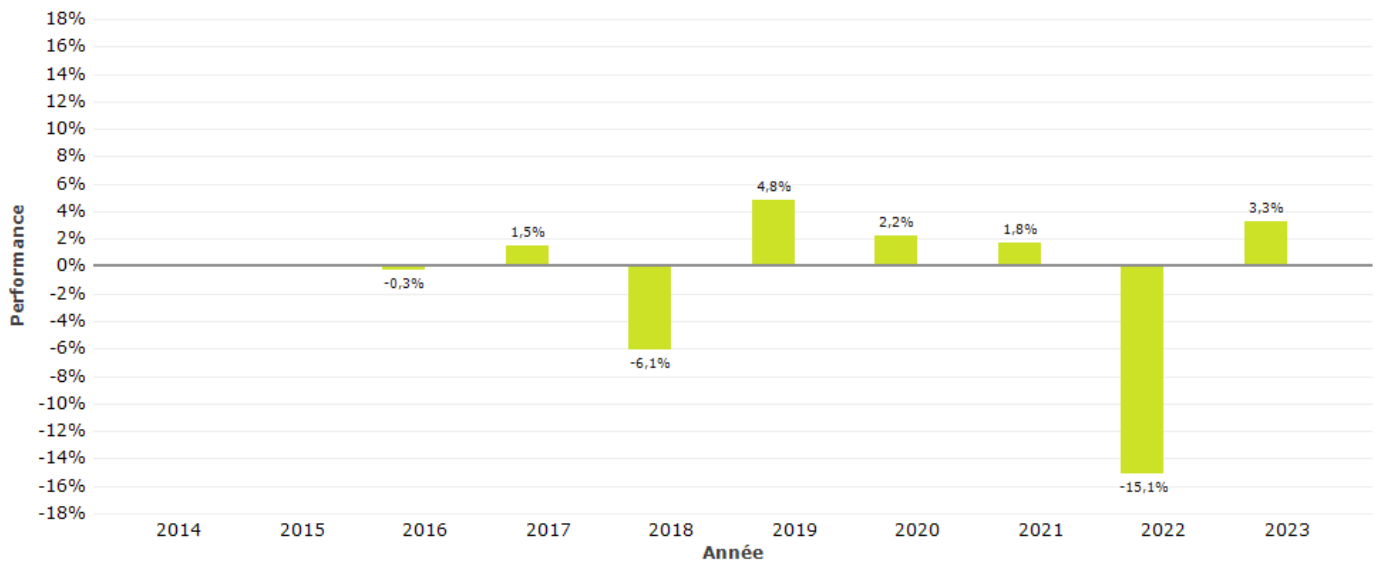
Les éventuels frais du produit, y compris les éventuelles primes de risque biométrique, sont exclus du calcul de la performance indiquée.



Performances passées - Belgique

BE_EUR_ICF_CONSEL - Conservative Selection Portfolio

Ce diagramme affiche la performance du fonds en pourcentage de perte ou de gain par an au cours des 8 dernières années.



Les performances passées ne constituent pas un indicateur fiable des performances futures. Les marchés pourraient évoluer très différemment à l'avenir. Elles peuvent toutefois vous aider à évaluer comment le fonds a été géré dans le passé.

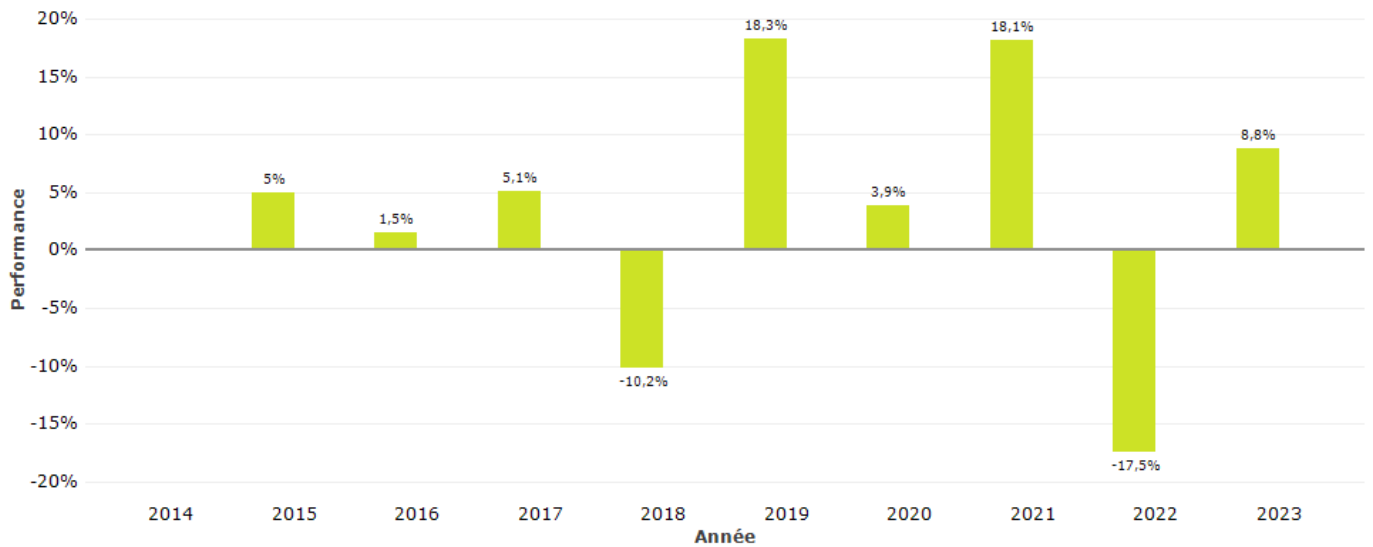
Les éventuels frais du produit, y compris les éventuelles primes de risque biométrique, sont exclus du calcul de la performance indiquée.



Performances passées - Belgique

BE_EUR_ICF_DYNSEL - Dynamic Selection Portfolio

Ce diagramme affiche la performance du fonds en pourcentage de perte ou de gain par an au cours des 9 dernières années.



Les performances passées ne constituent pas un indicateur fiable des performances futures. Les marchés pourraient évoluer très différemment à l'avenir. Elles peuvent toutefois vous aider à évaluer comment le fonds a été géré dans le passé.

Les éventuels frais du produit, y compris les éventuelles primes de risque biométrique, sont exclus du calcul de la performance indiquée.