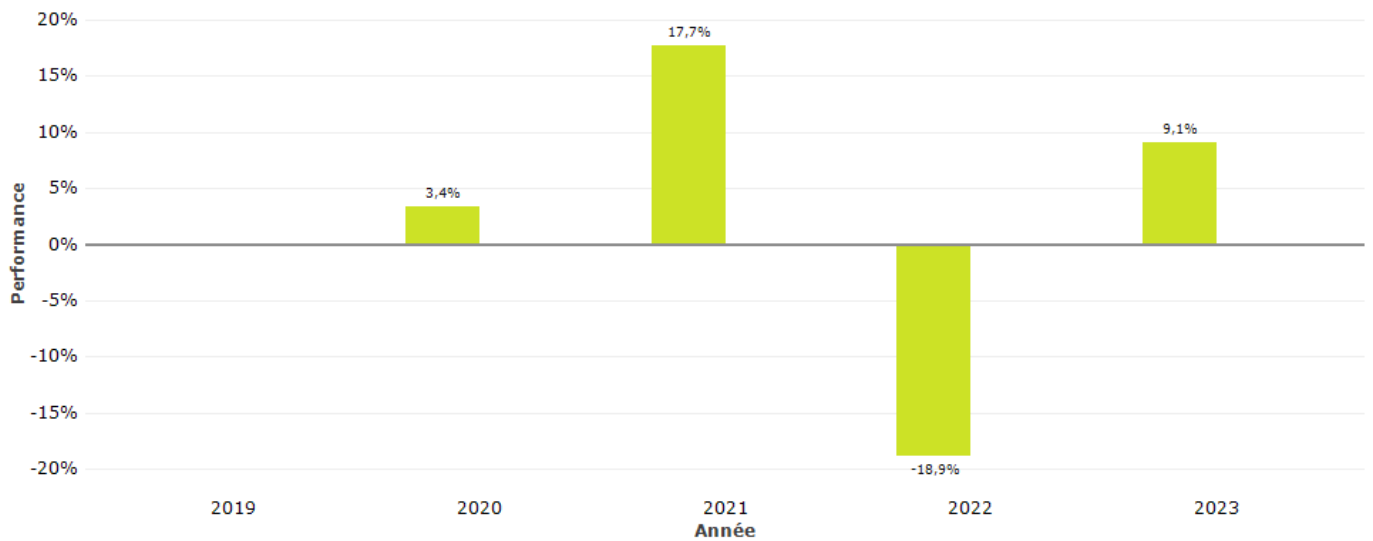




Performances passées - France

FR_EUR_ICF_STRAFI - FR - Strat&Fi Global Dynamic

Ce diagramme affiche la performance du fonds en pourcentage de perte ou de gain par an au cours des 4 dernières années.



Les performances passées ne constituent pas un indicateur fiable des performances futures. Les marchés pourraient évoluer très différemment à l'avenir. Elles peuvent toutefois vous aider à évaluer comment le fonds a été géré dans le passé.

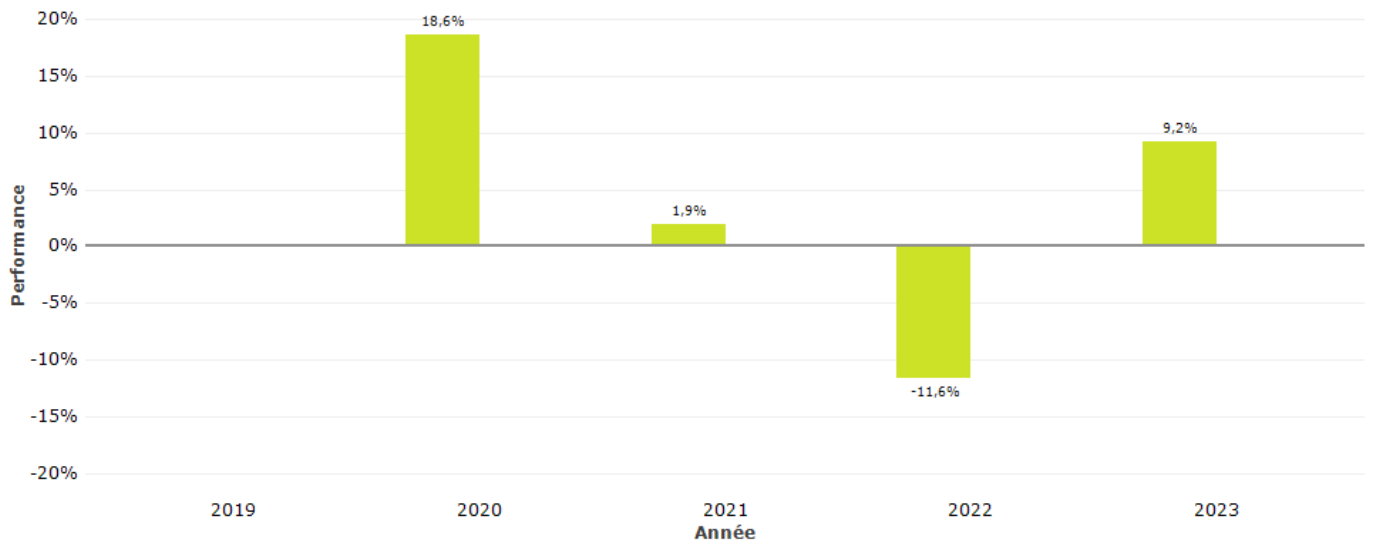
Les éventuels frais du produit, y compris les éventuelles primes de risque biométrique, sont exclus du calcul de la performance indiquée.



Performances passées - France

FR_EUR_ICF_STRAFI-Global Bond - FR - Strat&FI Global Bond

Ce diagramme affiche la performance du fonds en pourcentage de perte ou de gain par an au cours des 4 dernières années.



Les performances passées ne constituent pas un indicateur fiable des performances futures. Les marchés pourraient évoluer très différemment à l'avenir. Elles peuvent toutefois vous aider à évaluer comment le fonds a été géré dans le passé.

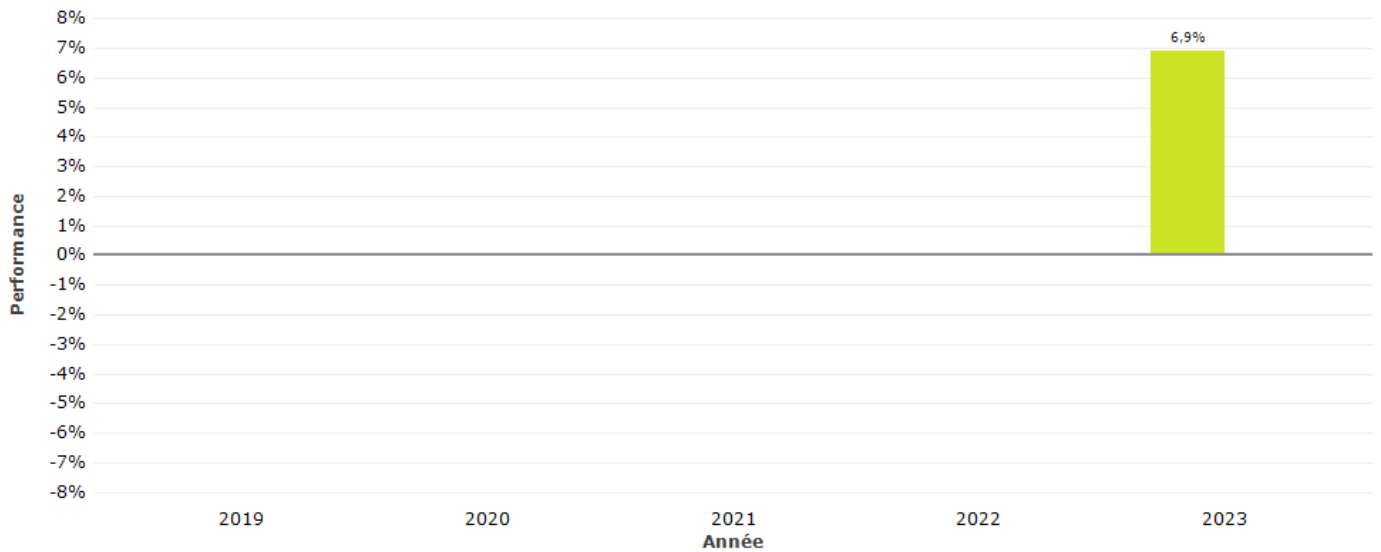
Les éventuels frais du produit, y compris les éventuelles primes de risque biométrique, sont exclus du calcul de la performance indiquée.



Performances passées - France

FR_EUR_ICF_Lysson_Harmony - FR - ICF - Lysson Harmony - EUR

Ce diagramme affiche la performance du fonds en pourcentage de perte ou de gain par an au cours des 1 dernières années.



Les performances passées ne constituent pas un indicateur fiable des performances futures. Les marchés pourraient évoluer très différemment à l'avenir. Elles peuvent toutefois vous aider à évaluer comment le fonds a été géré dans le passé.

Les éventuels frais du produit, y compris les éventuelles primes de risque biométrique, sont exclus du calcul de la performance indiquée.



Performances passées - France

FR_EUR_ICF_AMSV70 - FR - ICF - AMSV Equilibre 70 - EUR

Il n'y a pas de données suffisantes pour fournir une indication utile sur les performances passées.