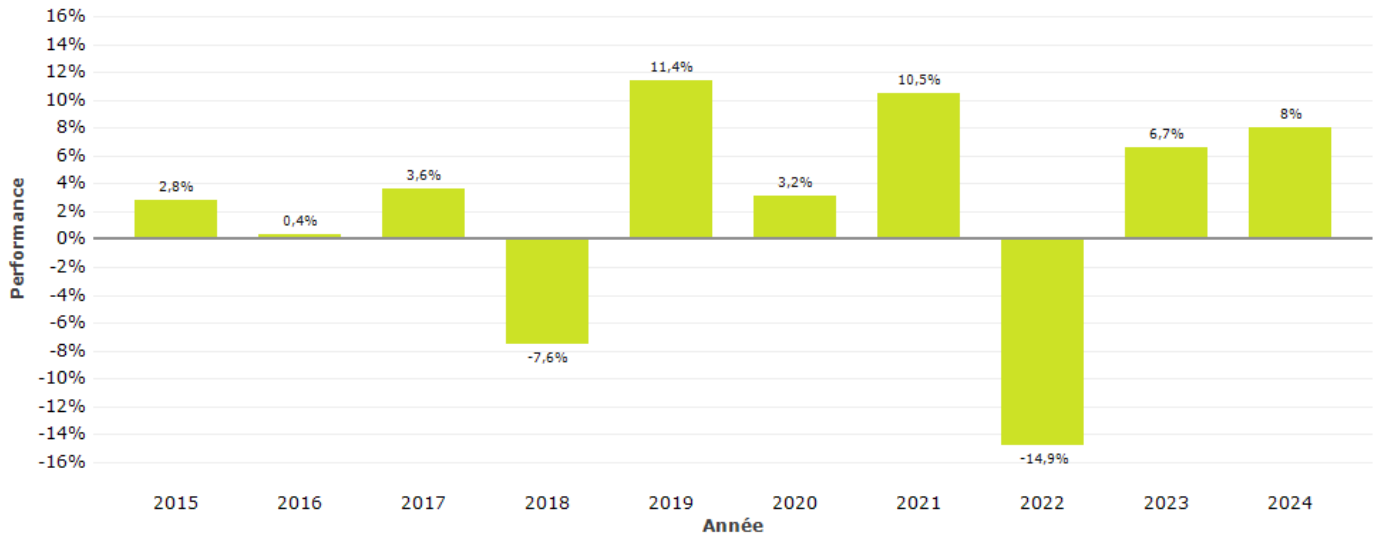




Performances passées - Belgique

BE_EUR_ICF_BALSEL - Balanced Selection Portfolio

Ce diagramme affiche la performance du fonds en pourcentage de perte ou de gain par an au cours des 10 dernières années.



Les performances passées ne constituent pas un indicateur fiable des performances futures. Les marchés pourraient évoluer très différemment à l'avenir. Elles peuvent toutefois vous aider à évaluer comment le fonds a été géré dans le passé.

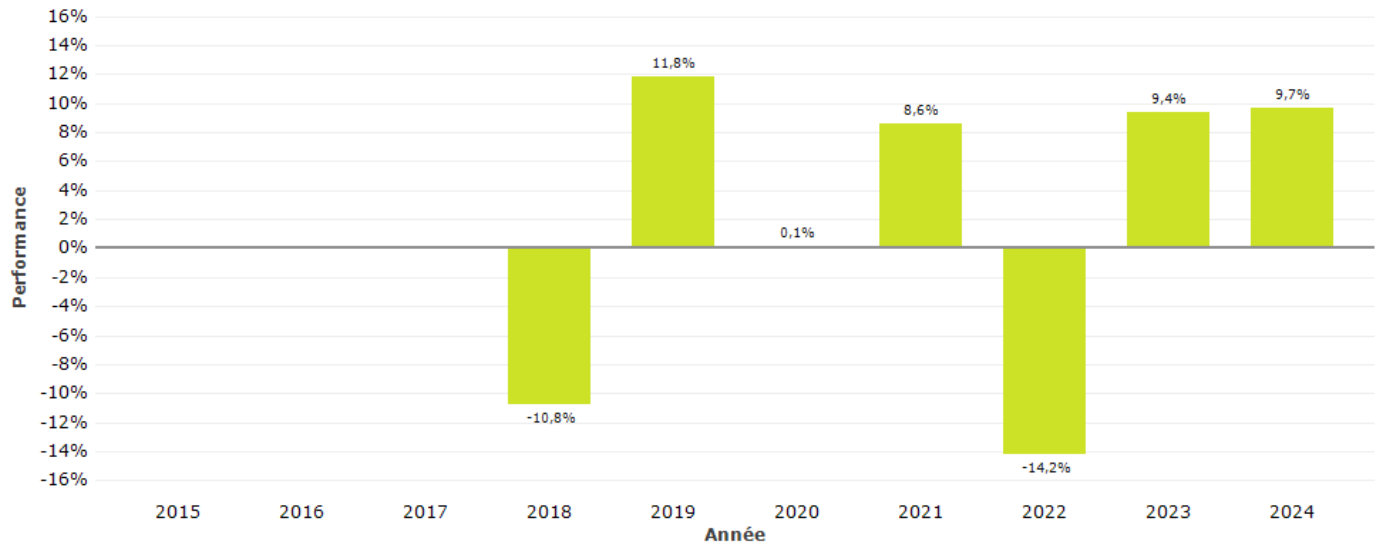
Les éventuels frais du produit, y compris les éventuelles primes de risque biométrique, sont exclus du calcul de la performance indiquée.



Performances passées - Belgique

BE_EUR_ICF_BASPEC - Balanced Spectrum Portfolio

Ce diagramme affiche la performance du fonds en pourcentage de perte ou de gain par an au cours des 7 dernières années.



Les performances passées ne constituent pas un indicateur fiable des performances futures. Les marchés pourraient évoluer très différemment à l'avenir. Elles peuvent toutefois vous aider à évaluer comment le fonds a été géré dans le passé.

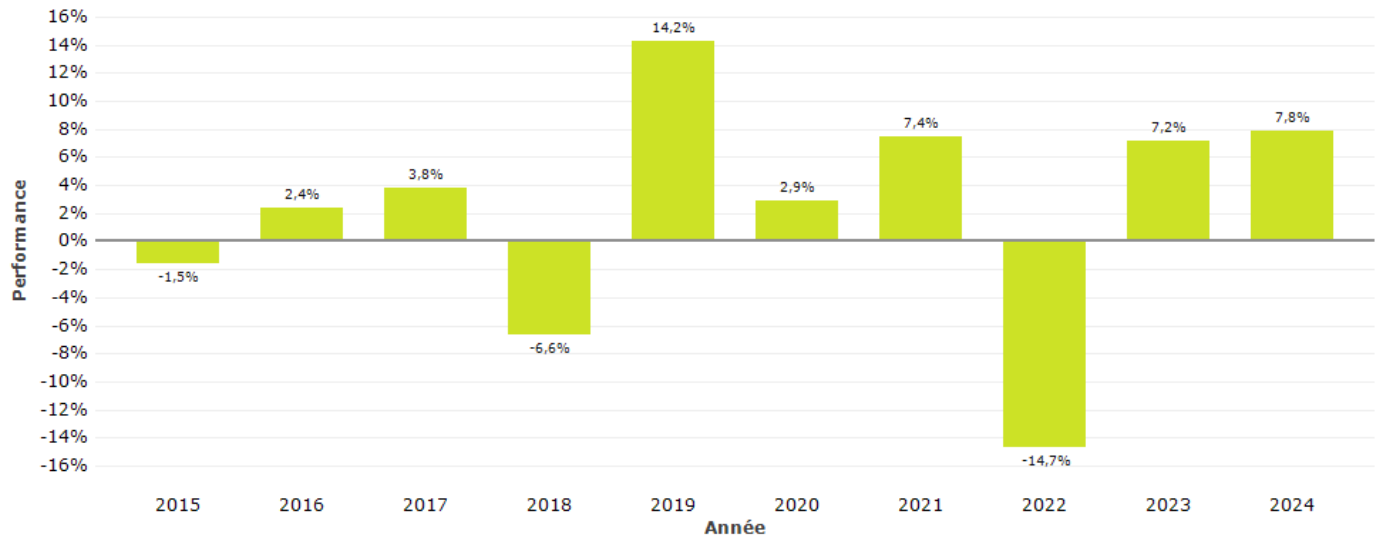
Les éventuels frais du produit, y compris les éventuelles primes de risque biométrique, sont exclus du calcul de la performance indiquée.



Performances passées - Belgique

BE_EUR_ICF_BALUNI - Balanced Universal Portfolio

Ce diagramme affiche la performance du fonds en pourcentage de perte ou de gain par an au cours des 10 dernières années.



Les performances passées ne constituent pas un indicateur fiable des performances futures. Les marchés pourraient évoluer très différemment à l'avenir. Elles peuvent toutefois vous aider à évaluer comment le fonds a été géré dans le passé.

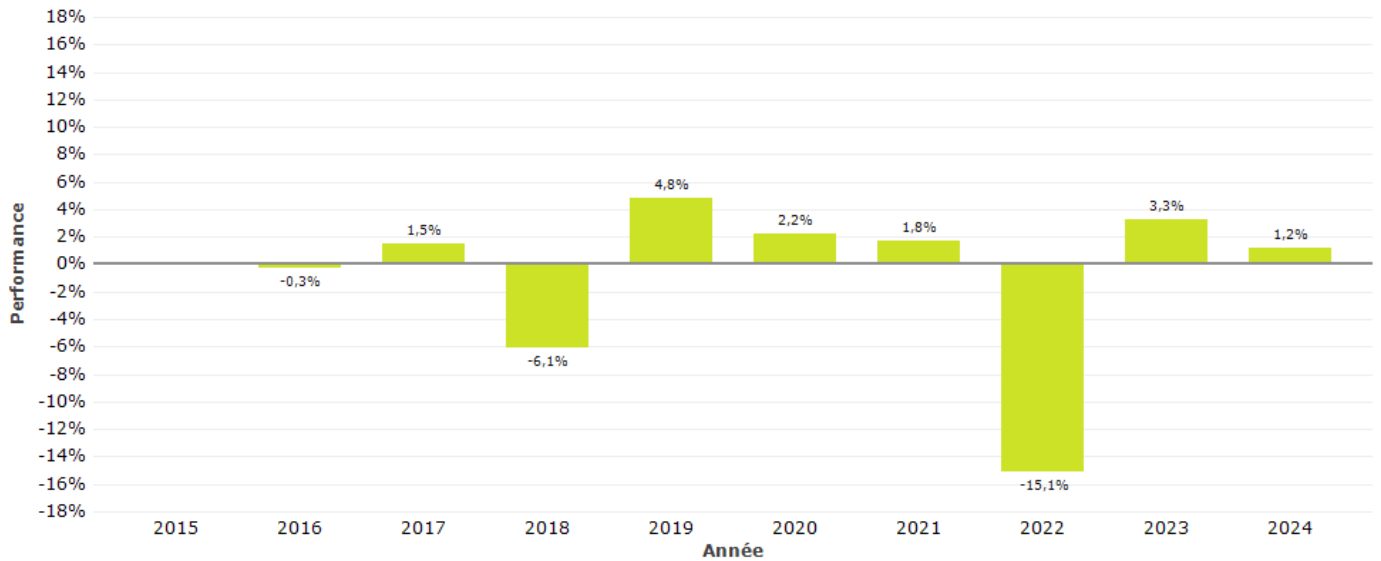
Les éventuels frais du produit, y compris les éventuelles primes de risque biométrique, sont exclus du calcul de la performance indiquée.



Performances passées - Belgique

BE_EUR_ICF_CONSEL - Conservative Selection Portfolio

Ce diagramme affiche la performance du fonds en pourcentage de perte ou de gain par an au cours des 9 dernières années.



Les performances passées ne constituent pas un indicateur fiable des performances futures. Les marchés pourraient évoluer très différemment à l'avenir. Elles peuvent toutefois vous aider à évaluer comment le fonds a été géré dans le passé.

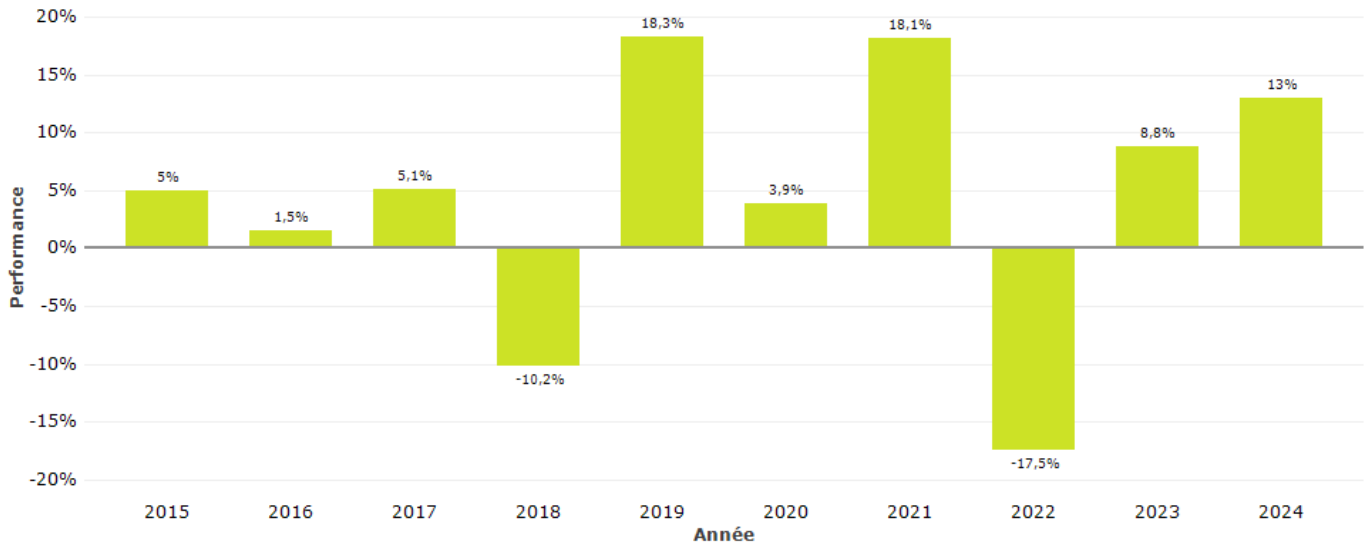
Les éventuels frais du produit, y compris les éventuelles primes de risque biométrique, sont exclus du calcul de la performance indiquée.



Performances passées - Belgique

BE_EUR_ICF_DYNSEL - Dynamic Selection Portfolio

Ce diagramme affiche la performance du fonds en pourcentage de perte ou de gain par an au cours des 10 dernières années.



Les performances passées ne constituent pas un indicateur fiable des performances futures. Les marchés pourraient évoluer très différemment à l'avenir. Elles peuvent toutefois vous aider à évaluer comment le fonds a été géré dans le passé.

Les éventuels frais du produit, y compris les éventuelles primes de risque biométrique, sont exclus du calcul de la performance indiquée.



Performances passées - Belgique

BE-HO_EUR_ICF_GLODYN-SCP - Global Dynamics Investment Fund

Il n'y a pas de données suffisantes pour fournir une indication utile sur les performances passées.